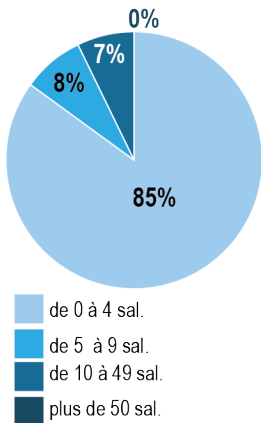


Enquête en Charente-Maritime  
Focus Communauté de Communes de l'Île de Ré  
enquête menée les 23 et 24 mars 2020

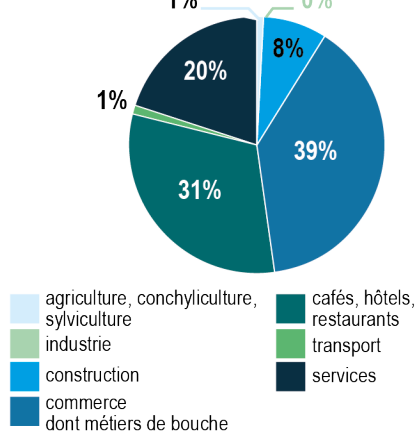
Profil des répondants

141 chefs d'entreprises ont répondu à l'enquête  
Echantillon permettant de produire des résultats avec une marge  
d'erreur de 8 %

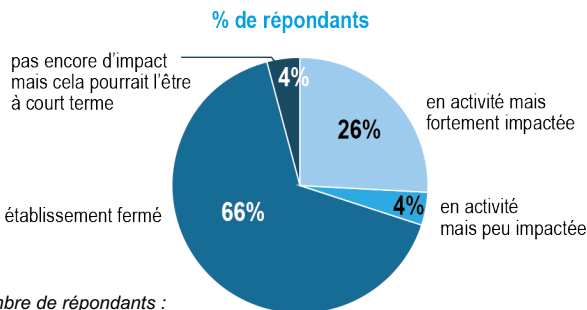
Répartition  
des entreprises répondantes  
par tranche d'effectif salarié



Répartition  
des entreprises répondantes  
par secteur d'activité



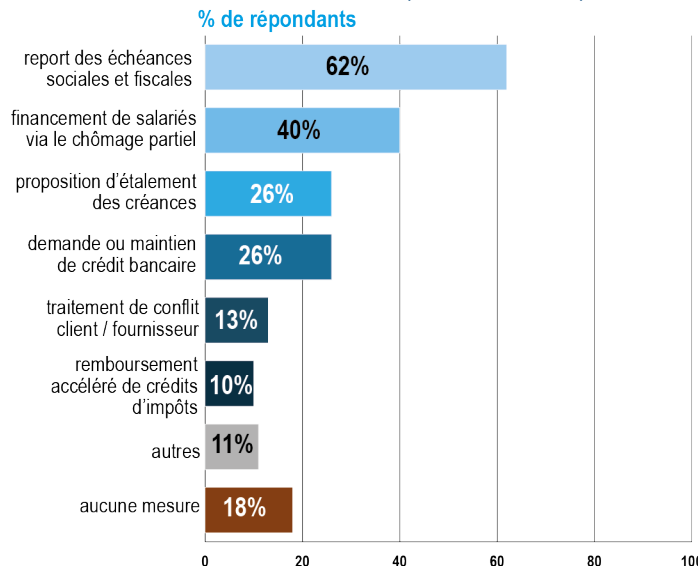
Dans quelle mesure, l'activité de votre  
entreprise est-elle impactée par l'épidémie ?



Nombre de répondants :  
141 entreprises

Avez-vous ou envisagez-vous  
de mobiliser les mesures suivantes ?

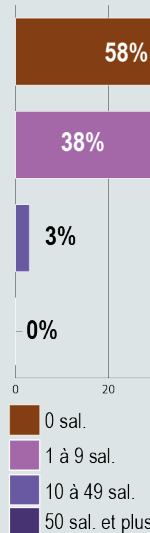
(plusieurs réponses possibles) Nb répondants : 141 entreprises



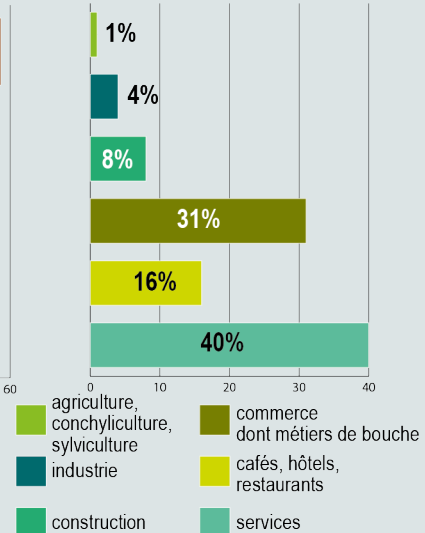
Les CCI, aux côtés des entreprises

2 234 établissements de la CC de l'Île de Ré sont immatriculés à la CCI La Rochelle

Répartition des établissements inscrits  
au RCS sur la CC de l'Île de Ré  
par tranche d'effectif salarié



Répartition des établissements inscrits  
au RCS sur la CC de l'Île de Ré  
par secteur d'activité



Au 27 mars 2020, depuis la mise en place du confinement

- 81 établissements de la CC de l'Île de Ré contactés individuellement (soit à leur initiative, soit à l'initiative de la CCI)
- 10 Municipalités de la CC de l'Île de Ré contactées pour le maintien des marchés alimentaires

Qui sont les entreprises de la CC de l'Île de Ré en contact individuel avec la CCI depuis le confinement ?

- 90 % des entreprises contactées individuellement relèvent de 3 secteurs : commerce dont métiers de bouche (44 %), cafés, hôtels, restaurants (21 %) et services (25 %)
- 90 % des entreprises comptent moins de 10 salariés

Nature des demandes actuelles des entreprises en Charente-Maritime

Modalités de mise en œuvre et d'accès aux dispositifs

- aides financières
- chômage partiel
- report d'échéances

Actions principales des collaborateurs en contact avec les entreprises en Charente-Maritime

(contacts à l'initiative des entreprises ou des agents CCI)

- Accompagnement et suivi personnalisé individuel
- Diffusion collective ciblée concernant les divers dispositifs mis en place par l'Etat, les collectivités, les partenaires publics et privés
- Relais auprès des institutions/partenaires publics ou

Contacts entreprises

CCI La Rochelle

cellule de crise - 05 46 00 54 00 - crise@larochelle.cci.fr

En savoir plus sur l'enquête, contacter

Service information économique des CCILR et CCIRS  
m.vermande@larochelle.cci.fr • m.fleurant@larochelle.cci.fr